



Tento dokument stanovuje základní směrnice pro úspěšné zavedení našeho firemního stylu.

Naším cílem je poskytnout flexibilní rámec praktických směrnic, které zajistí globální konzistenci a zároveň umožní kreativitu a iniciativu. Silná značka je jednou z nejcennějších aktiv, které organizace vlastní - může znamenat rozdíl mezi tím, že si zákazník vybere nás, nebo jednoho z našich konkurentů.

Aby byla skutečně účinná, musí být aplikována konzistentně. Každý má svůj podíl na tom, aby se tak stalo a aby naše značka ožila - tyto prvky vám k tomu pomohou.

# Vítejte

# Index

## 01

### Logo

- 05 Logo
- 06 Podoba loga v kruhu
- 07 Podoba loga bez kruhu
- 08 Symbol
- 09 Barevné varianty
- 10 Ochranná zóna a minimální velikost
- 11 Zakázaná použití

## 03

### Typografie

- 15 Typografie loga
- 16 Sekundární typografie

## 02

### Barvy

- 13 Paleta barev

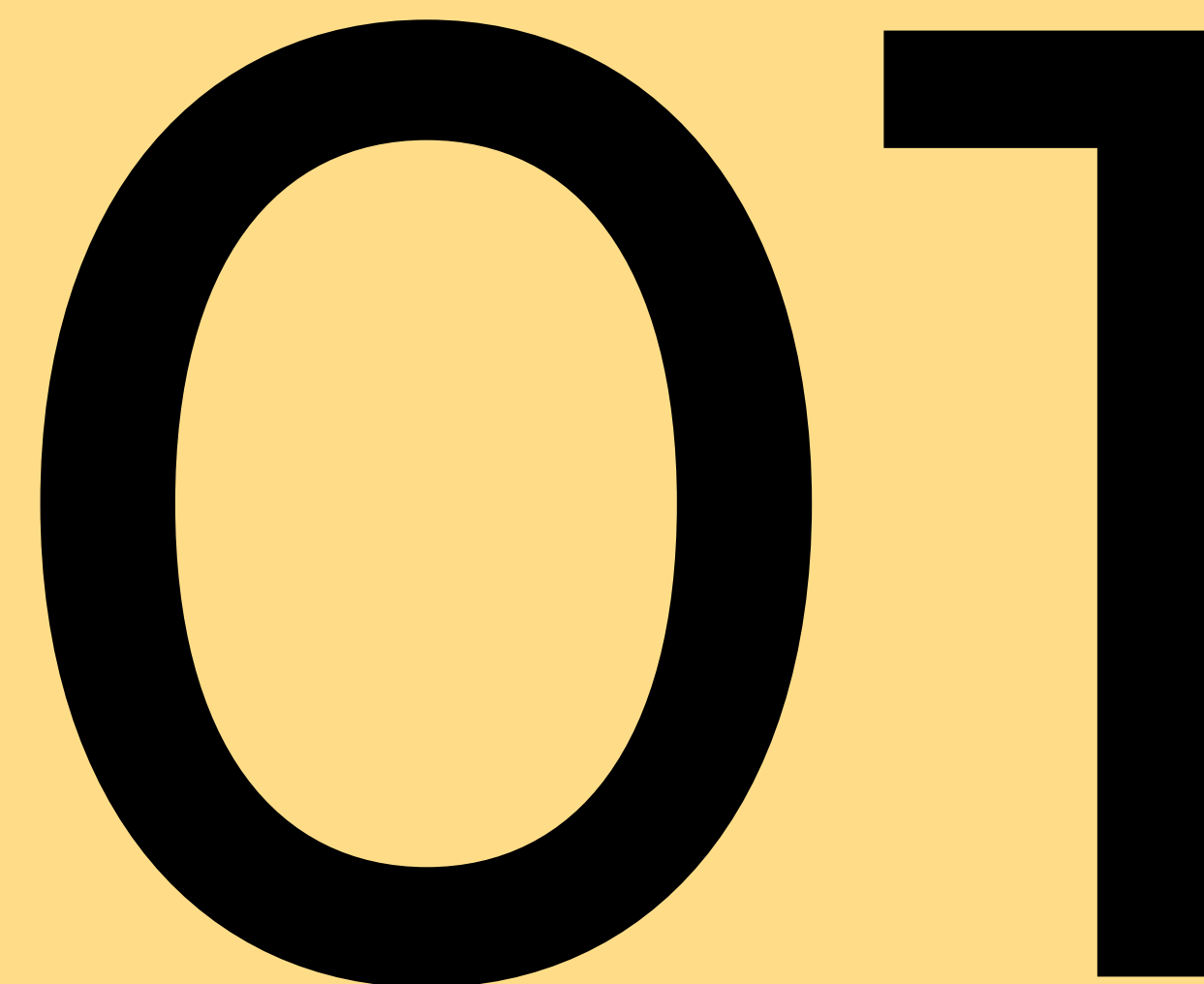
## 04

### Aplikace

- 18 Vizualizace #1
- 19 Vizualizace #2

- 05 Logo
- 06 Podoba loga v kruhu
- 07 Podoba loga bez kruhu
- 08 Symbol
- 09 Barevné varianty
- 10 Ochranná zóna a minimální velikost
- 11 Zakázaná použití

# Logo



## Logo

Toto je naše logo. Je to náš nejdůležitější vizuální prvek a mělo by to být první volbou při výběru grafického prvku pro zastupování naší značky. Logo je důležitým projevem naší vizuální identity. Bylo pečlivě navrženo k dosažení vizuální harmonie.

Konstantní používání našeho loga je klíčové pro udržení síly značky prostřednictvím okamžitého rozpoznání toho, kdo jsme a co jako značka zastupujeme. Je důležité, aby byla vždy použita konzistentní podoba našeho loga. Nikdy by neměla být upravována, modifikována nebo překreslována.



## Podoba loga v kruhu

Podoba našeho loga v kruhu se skládá ze symbolu a názvu značky.



## Podoba loga bez kruhu

Podoba našeho loga bez kruhu se skládá ze symbolu a názvu značky.



## Symbol

Naše logo představuje kombinaci symbolů a textů.

Symbol lze také použít jako doplňující grafický prvek na různých materiálech.





## Barevné varianty

Na světlé pozadí se používá kombinace barev červené a černé logo. Na tmavé pozadí se používá bílé logo.

## Barevné varianty



Světlé pozadí



Tmavé pozadí

## Černobílé varianty



Černé na bílém pozadí



Bílé na černém pozadí

## Ochranná zóna a minimální velikost

Ochranná zóna zajišťuje čitelnost a výraznost loga tím, že ho odděluje od okolních vizuálních prvků, jako jsou text a podpůrné grafiky. Tuto zónu byste měli považovat za absolutní minimální bezpečnou vzdálenost, která zajišťuje, že logo má dostatek prostoru.

Ochranná zóna je rovna polovině výšky loga (označena jako x na diagramu).

Pokud místo loga používáte symbol, platí stejná pravidla pro ochrannou zónu. Ochranná zóna symbolu je rovna polovině výšky symbolu. Stanovení minimální velikosti zajišťuje, že aplikace loga nebude mít negativní vliv na jeho výraznost a čitelnost. Používejte minimální velikosti uvedené na stránce pro aplikaci loga a symbolu v malém měřítku.

### Ochranná zóna




Výška loga



Výška symbolu

### Minimální velikost

57px / 20mm



57px / 20mm

## Zakázaná použití

Je důležité, aby vzhled loga zůstal konzistentní. Logo by nemělo být nesprávně interpretováno, upravováno nebo rozšiřováno.

Nemělo by být v žádném případě upravováno. Jeho orientace, barva a kompozice by měly zůstat v souladu s tím, co je uvedeno v tomto dokumentu - neexistují žádné výjimky.

Na této stránce jsou uvedeny některé pravděpodobné chyby, aby se ukázalo, jak je důležité dodržovat podobu loga.

Logo neobkreslujte



Neotáčejte logo




Neumísťujte logo do jiných tvarů



Nepoužívejte barvy, které nejsou uvedeny pro logo



Logo neroztahujte ani nedeformujte



Nepřidávejte k logu vržený stín



Nepřemísťujte prvky loga



Neměňte komponenty loga



# Barvy

02

## Paleta barev

Naše značka je založena na barevné paletě navržené tak, aby byla svěží, moderní a rozpoznatelná. Různé kombinace barev mohou dramaticky změnit tón a vzhled dokumentu, takže je důležité zvážit, jak spolu pracují. Pro dosažení většího povědomí o naší značce je důležité, aby byla naše barevná paleta aplikována konzistentně.

<b>Žlutá primární</b>	<b>RGB</b> 255 / 221 / 136	<b>HEX</b> #ffdd88	<b>CMYK</b> 0 / 14 / 55 / 0	<b>Pantone</b> 1215 C	<b>RAL</b> 1018
<b>Zelená</b>	<b>RGB</b> 29 / 42 / 24	<b>HEX</b> #1d2a18	<b>CMYK</b> 81 / 57 / 85 / 73	<b>Pantone</b> 419 C	<b>RAL</b> 9005
<b>Černá</b>	<b>RGB</b> 0 / 0 / 0	<b>HEX</b> #000000	<b>CMYK</b> 91 / 79 / 62 / 97		
<b>Modrá</b>	<b>RGB</b> 22 / 34 / 58	<b>HEX</b> #16223a	<b>CMYK</b> 100 / 85 / 45 / 56	<b>Pantone</b> 2766 C	<b>RAL</b> 5026

- 15 Typografie loga
- 16 Sekundární typografie

# Typografie

03

## Typografie loga

Naše písmo v logu je Alegreya Sans - ExtraBold / Medium.

**abcdefghijklmnopqrstuvwxyz**

**123456789#@%!?**

Řez písma

**ExtraBold Medium**

**A b c A b c**

## Sekundární typografie

Naše doplňkové písmo je Alegrya Sans - Medium, popř. Source Sans Pro. Používáme ho pro veškeré psané texty.

abcdefghijklmnopqrstuvwxyz

123456789#@%!?

Řez písma

**Regular**

**A b c**



- 18 Vizualizace #1
- 19 Vizualizace #2

# Aplikace

04

## Vizualizace #1



## Vizualizace #2



Otázky?

**Pro více informací o naší značce  
nás kontaktujte na:**

**[info@kralovcovi.cz](mailto:info@kralovcovi.cz)**